

Invacare® Action^{®4} NG XLT



Pour passer vos commandes ou réaliser vos devis, utilisez notre **e-commerce** dans votre espace Invacare Pro sur www.invacare.fr, ou commandez par e-mail à : commandesfr@invacare.com



Invacare® Action^{®4} NG XLT

Fauteuil manuel en aluminium pliant par double croisillon



Descriptif :

- Poids : à partir de 20,2 kg
- Poids maximum de l'utilisateur : 160 kg
- Durée de garantie 2 ans hors pièces d'usure

* Les codes et montants LPPR sont donnés à titre indicatif et n'engagent en aucun cas Invacare®.

Date :

Référence d'achat :

Code client :

Cachet du distributeur :



Service de personnalisation Invacare Unique

Merci de préciser le numéro de devis ou de fabrication spéciale :

Tarif Public donné à titre indicatif - Utilisez le configurateur en ligne sur Invacare Pro pour générer des devis ou commandes exempts d'incompatibilités et avec les derniers tarifs en vigueur.

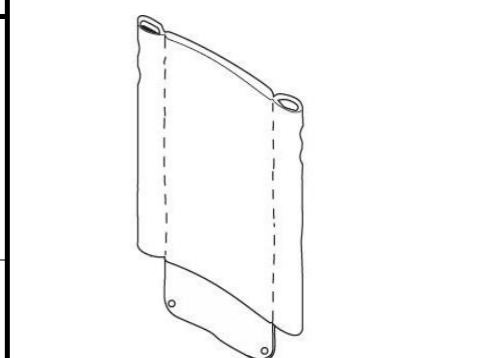
Sélectionner les options choisies par une croix dans les cases

◆ Configuration standard

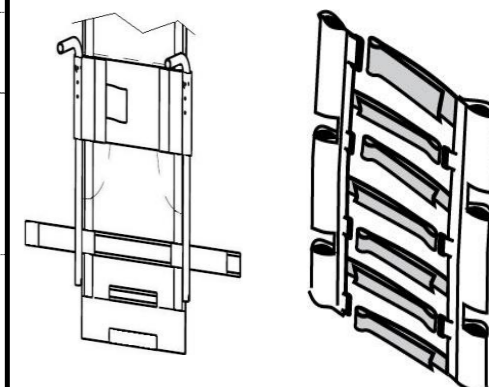
○ Options sans supplément de prix

CODE	DESIGNATION	NC : Non Compatible NC : 9999 : non compatible avec la référence 9999	Euros		Codes LPPR Version Transit
			Prix Public	LPPR*	
			HT	TTC	
CKG0031	<input type="checkbox"/> Invacare® Action ^{®4} NG XLT - Dossier fixe - Code LPPR 9124643		529,85	558,99	9225640 = 574,21€ TTC Dossier inclinable < de 16 ans
CKG0041	<input type="checkbox"/> Invacare® Action ^{®4} NG XLT - Dossier inclinable - Code LPPR 9124689		766,82	809,00	9225657 = 403,50€ TTC Dossier inclinable > de 16 ans
MOTORISATION ALBER					
CKG0080	<input type="checkbox"/> Fixation pour assistance électrique à la poussée et au freinage pour la tierce-personne alber viamobil V25	NC : 0110, 1175, 1196, 1200, 1240, 1246, 1252	313,74	331,00	
TYPE DE PROPULSION					
CKG0100	<input type="checkbox"/> Standard	NC : 0942	◆	◆	
CKG0110	<input type="checkbox"/> Transit	NC : 0240, 0946, 0948, 1020, 1030, 1050, 1060, 1110, 1111, 1125	○	○	
ASSISE					
Largeur d'assise					
CKG0170	<input type="checkbox"/> 505 mm - avec tendeur de dossier	NC : 0292	○	○	
CKG0171	<input type="checkbox"/> 555 mm - avec tendeur de dossier et toile d'assise renforcée	NC : 0661, 0681, 1270	○	○	
CKG0172	<input type="checkbox"/> 605 mm - avec tendeur de dossier et toile d'assise renforcée	NC : 0180, 0661, 0681, 1270	○	○	
Profondeur d'assise					
CKG0180	<input type="checkbox"/> 400 mm	NC : 0292, 0702, 0703	○	○	
CKG0190	<input type="checkbox"/> 450 mm	NC : 0701, 0703	◆	◆	
CKG0195	<input type="checkbox"/> 500 mm	NC : 0295, 0661, 0681, 0701, 0702	○	○	
CKG0200	<input type="checkbox"/> Ajustable de 450 à 400 mm - Livré à 430 mm (ou 450 mm si choix d'un coussin d'assise)	NC : 0292, 0295, 0703	○	○	
CKG0201	<input type="checkbox"/> Ajustable de 500 à 450 mm	NC : 0295, 0661, 0681, 0701	○	○	
	<input type="checkbox"/> 550 mm - avec toile d'assise renforcée	NC : 0654, 0661, 0681, 1175	Sur devis Délai de fabrication + 14 jours		

Invacare® Action® ⁴ NG XLT				Euros		
				Prix Public		LPPR
				HT	TTC	
Hauteur d'assise avant						
CKG0210	<input type="checkbox"/>	510 mm	NC : 0946	○	○	
CKG0220	<input type="checkbox"/>	485 mm		◆	◆	
CKG0230	<input type="checkbox"/>	460 mm		○	○	
Toile d'assise						
CKG0290	<input type="checkbox"/>	Nylon noir avec scratch		○	○	
CKG0292	<input type="checkbox"/>	Toile d'assise réglable en tension	NC : 0654, 0661, 0681	167,77	177,00	
CKG0295	<input type="checkbox"/>	Nylon noir rembourrée		◆	◆	
DOSSIER						
Type de dossier - tendeur inclus - roulettes anti-bascule recommandées avec dossier inclinable						
CKG0300	<input type="checkbox"/>	Fixe 7° - hauteur ajustable de 380 à 460 mm - avec tendeur de dossier	NC : 0365, 0369, 0537, 0538, 0597, 0598, 0716, 0717, 0718, 1241	◆	◆	
CKG0333	<input type="checkbox"/>	Inclinable par vérins 0° - 30° avec tendeur - hauteur 430 mm - toile réglable à 390 et 410 mm	NC : 0360, 1060	◆	◆	
Toile de dossier						
CKG0360	<input type="checkbox"/>	Rembourrée	NC : 0721	◆	◆	
CKG0365	<input type="checkbox"/>	Rembourrée réglable en tension (1 sangle), nylon noir		○	○	34,90
CKG0369	<input type="checkbox"/>	Rembourrée réglable en tension (4 sangles), nylon noir		33,08	34,90	34,90
CKG0370	<input type="checkbox"/>	Rembourrée réglable en tension (7 sangles), nylon noir		138,39	146,00	34,90
POTENCES ET PALETTES						
Palettes séparées livrées avec sangles talonnières						
Potence droite						
CKG0390	<input type="checkbox"/>	Potence à 80°		◆	◆	
CKG0400	<input type="checkbox"/>	Repose-jambe REA réglable en inclinaison 0° - 75° avec appui-mollet réglable en hauteur et en profondeur, UL réglable de 350 mm à 580 mm avec palette réglable	NC : 0480, 0491, 0760, 0770	73,82	77,88	77,88 *
CKG0420	<input type="checkbox"/>	Support amputé - <i>potence 80° palette fixe OFFERTE</i>	NC : 0480, 0490, 0491, 0760	140,28	148,00	
Potence gauche						
CKG0440	<input type="checkbox"/>	Potence à 80°		◆	◆	
CKG0450	<input type="checkbox"/>	Repose-jambe REA réglable en inclinaison 0° - 75° avec appui-mollet réglable en hauteur et en profondeur, UL réglable de 350 mm à 580 mm avec palette réglable	NC : 0491, 0500, 0760, 0770	73,82	77,88	77,88 *
CKG0470	<input type="checkbox"/>	Support amputé - <i>potence 80° palette fixe OFFERTE</i>	NC : 0491, 0500, 0510, 0760	140,28	148,00	
Palette droite (réglage en hauteur tous les mm sur 120 mm)						
CKG0480	<input type="checkbox"/>	Fixe		◆	◆	
CKG0490	<input type="checkbox"/>	Réglable en inclinaison et profondeur sur 50 mm (et en largeur si commandée avec repose-jambe)	NC : 0770	26,43	27,88	
CKG0491	<input type="checkbox"/>	Monobloc	NC : 0500, 0510, 0770	234,12	247,00	
Palette gauche (réglage en hauteur tous les mm sur 120 mm)						
CKG0500	<input type="checkbox"/>	Fixe		◆	◆	
CKG0510	<input type="checkbox"/>	Réglable en inclinaison et profondeur sur 50 mm (et en largeur si commandée avec repose-jambe)	NC : 0770	26,43	27,88	



0360

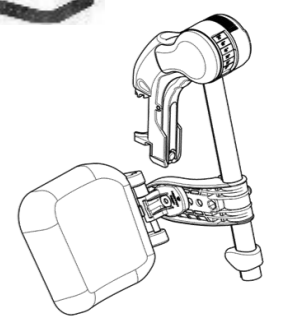


0365

0370



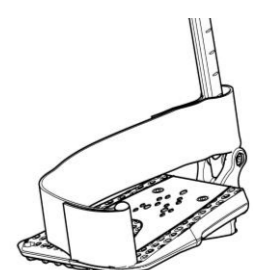
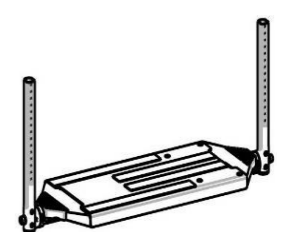
0390 / 0440



0400 / 0450



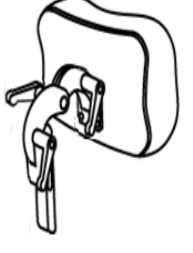















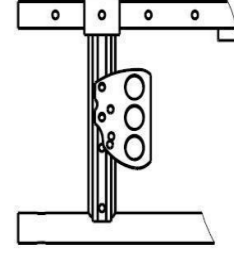
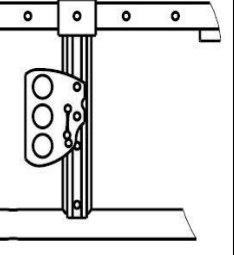
0420 / 0470


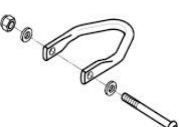

0490 / 0510 si
potence 80°0490 / 0510 si
repose-jambe
REA

0491

* LPPR repose-jambe (0400 / 50) + palette réglable (0490 / 0510) = 105,76 €

Invacare® <i>Action</i> ® ⁴ NG XLT				Euros			
				Prix Public		LPPR	
				HT	TTC		
ACCOUDOIRS							
Accoudoir droit (coloris noir mat)							
CKG0520	<input type="checkbox"/>	<i>Rio</i> , amovible et réglable en hauteur en continu de 200 mm à 280 mm manchette courte	NC : 0593, 0595, 0596, 0597, 0598, 0603, 1270	◆	◆		
CKG0531	<input type="checkbox"/>	<i>Rio</i> , amovible et réglable en hauteur en continu de 200 mm à 280 mm - gouttière étroite courte (330 mm) sans rotation	NC : 0593, 0595, 0596, 0597, 0598, 0599, 0603, 1270	113,17	119,39	119,39	0520 / 0580 
CKG0533	<input type="checkbox"/>	Amovible, réglable en hauteur et en profondeur, manchette courte	NC : 0580, 0591, 0597, 0598, 0603, 1270	117,54	124,00		0531 / 0581 
CKG0535	<input type="checkbox"/>	Amovible et réglable en hauteur - gouttière étroite courte (330 mm) sans rotation	NC : 0580, 0591, 0597, 0598, 0599, 0603, 1270	113,17	119,39	119,39	
CKG0536	<input type="checkbox"/>	Amovible, réglable en hauteur et en profondeur, manchette longue	NC : 0580, 0591, 0597, 0598, 0603	117,54	124,00		
CKG0537	<input type="checkbox"/>	Cranté relevable et amovible avec poignée d'appui ergonomique, hauteur 230 mm - manchette courte	NC : 0580, 0591, 0593, 0595, 0596, 0603, 1270	○	○		0533 / 0593 
CKG0538	<input type="checkbox"/>	Cranté relevable et amovible avec poignée d'appui ergonomique, hauteur 230 mm - manchette longue	NC : 0580, 0593, 0596	○	○		
Accoudoir gauche (coloris noir mat)							
CKG0580	<input type="checkbox"/>	<i>Rio</i> , amovible et réglable en hauteur en continu de 200 mm à 280 mm manchette courte	NC : 1270	◆	◆		0535 / 0595 
CKG0591	<input type="checkbox"/>	<i>Rio</i> , amovible et réglable en hauteur en continu de 200 mm à 280 mm - gouttière étroite courte (330 mm) sans rotation	NC : 1270	113,17	119,39	119,39	0537 / 0597 
CKG0593	<input type="checkbox"/>	Amovible, réglable en hauteur et en profondeur, manchette courte	NC : 1270	117,54	124,00		
CKG0595	<input type="checkbox"/>	Amovible et réglable en hauteur - gouttière étroite courte (330 mm) sans rotation	NC : 1270	113,17	119,39	119,39	
CKG0596	<input type="checkbox"/>	Amovible, réglable en hauteur et en profondeur, manchette longue		117,54	124,00		
CKG0597	<input type="checkbox"/>	Cranté relevable et amovible avec poignée d'appui ergonomique, hauteur 230 mm - manchette courte	NC : 1270	○	○		
CKG0598	<input type="checkbox"/>	Cranté relevable et amovible avec poignée d'appui ergonomique, hauteur 230 mm - manchette longue		○	○		
OPTIONS D'ASSISE							
Coussin							
CKG0654	<input type="checkbox"/>	Coussin d'assise en mousse 60 mm - housse en nylon avec base anti-dérapante	NC : 0661, 0681	33,08	34,90	34,90	0654 
CKG0661	<input type="checkbox"/>	Coussin d'assise <i>Matrx Flo-tech Image</i> - Poids utilisateur max.140 kg	NC : 0681, 0703	246,45	260,00		0661 
CKG0681	<input type="checkbox"/>	Coussin d'assise <i>Matrx Contour Visco NG</i> - épaisseur 100 mm - Poids utilisateur max. 120 kg - Code LPPR : 1204839	NC : 0703	76,78	81,00	81,00	0681 
Profondeur du coussin							
CKG0701	<input type="checkbox"/>	Profondeur 400 mm		○	○		
CKG0702	<input type="checkbox"/>	Profondeur 450 mm		○	○		
CKG0703	<input type="checkbox"/>	Profondeur 500 mm		○	○		

Invacare® Action® ⁴ NG XLT				Euros			
				Prix Public		LPPR	
				HT	TTC		
Autres options							
CKG0716	<input type="checkbox"/>	Appui-nuque - livré avec tendeur de dossier	NC : 0717, 0718	60,10	63,41	63,41	 0716   0717 0718  0721
CKG0717	<input type="checkbox"/>	Appui-tête avec réglage latéral et oreillettes réglables - livré avec tendeur de dossier	NC : 0718	199,05	210,00	63,41	
CKG0718	<input type="checkbox"/>	Appui-joue avec réglage latéral et oreillettes longues réglables - livré avec tendeur de dossier		217,06	229,00	63,41	
CKG0721	<input type="checkbox"/>	Cale-tronc pour dossier réglable en tension (la paire) (dimensions du coussin : hauteur : 115 mm, profondeur 35 mm, largeur : 130 mm)		237,91	251,00		
CKG0760	<input type="checkbox"/>	Sangle appui-mollet, ajustable		10,43	11,00		
CKG0770	<input type="checkbox"/>	Tubes porte-palette longs, la paire, distance toile d'assise - palette : 450 mm min - 530 mm max		17,06	18,00		
COLORIS DE CHASSIS							
CKG0801	<input type="checkbox"/>	Gris Ardoise		○	○		 0801 / 0804  0806 / 0807  0811 / 0820  0816 / 0817  0815
CKG0804	<input type="checkbox"/>	Blanc Perle		○	○		
CKG0806	<input type="checkbox"/>	Vert Electrique		54,03	57,00		
CKG0807	<input type="checkbox"/>	Noir Mat		○	○		
CKG0811	<input type="checkbox"/>	Rouge Mat		○	○		
CKG0815	<input type="checkbox"/>	Bleu Acqua		54,03	57,00		
CKG0816	<input type="checkbox"/>	Bleu Ultramarin		○	○		
CKG0817	<input type="checkbox"/>	Violet Foncé		54,03	57,00		
CKG0820	<input type="checkbox"/>	Noir Brillant		○	○		
CKG0821	<input type="checkbox"/>	Coloris Spécial		Sur devis			
ROUES AVANT							
CKG0850	<input type="checkbox"/>	8" x 1.1/4" - 200 x 32 mm - Bandage noir		◆	◆		 0850
CKG0870	<input type="checkbox"/>	8" x 2" - 200 x 45 mm - Bandage noir		○	○		
ROUES ARRIERE							
Diamètre des roues arrière							
CKG0942	<input type="checkbox"/>	12" - 305 mm	NC : 0962, 0974, 0978, 1020, 1030 1050, 1060, 1110, 1111, 1210, 1220	○	○		
CKG0946	<input type="checkbox"/>	22" - 560 mm	NC : 1110	○	○		
CKG0948	<input type="checkbox"/>	24" - 600 mm	NC : 1111	◆	◆		
Type de roues arrière							
CKG0962	<input type="checkbox"/>	Renforcée (moyeu gris, jante grise, et rayons gris renforcés en acier)	NC : 1130, 1040	◆	◆		
CKG0963	<input type="checkbox"/>	Frein tambour (moyeu frein tambour gris, jante grise et rayons gris renforcés en acier pour roues 20"/22"/24" et moyeu et jante en composite noir pour roues 12")	NC : 1120, 1125	○	○		
Type de revêtement roues arrière							
CKG0972	<input type="checkbox"/>	Bandage noir 1.3/8" - 35 mm		◆	◆		      1" 1.3/8" 1.3/8"
CKG0974	<input type="checkbox"/>	Pneumatique noir à crampons 1.3/8" - 35 mm		○	○		
CKG0978	<input type="checkbox"/>	Pneumatique noir fin et lisse - moyenne pression 1" - 25 mm		○	○		
Mains-courantes							
CKG1020	<input type="checkbox"/>	Aluminium anodisé		◆	◆		
CKG1030	<input type="checkbox"/>	Noires - plastique antidérapant	NC : 1130	127,01	134,00		
Axes de roues arrière							
CKG1040	<input type="checkbox"/>	Fixes		○	○		
CKG1050	<input type="checkbox"/>	A démontage rapide		◆	◆		
Position axes de roues arrière							
CKG1060	<input type="checkbox"/>	Position standard (axes 35 mm devant les tubes de dossier)	NC : 1252	◆	◆		  1060 1070
CKG1070	<input type="checkbox"/>	Position reculée (axes 35 mm derrière les tubes de dossier)		○	○		
Pompe							
CKG1090	<input type="checkbox"/>	Pompe et support		10,43	11,00		

Invacare® Action® ⁴ NG XLT				Euros			
				Prix Public		LPPR	
				HT	TTC		
OPTIONS DE CHASSIS							
CKG1101	<input type="checkbox"/>	Ecarteur de fourche (déport de +25 mm de chaque côté) - la paire		○	○		 1101
CKG1110	<input type="checkbox"/>	Protège-rayons noirs, la paire		165,88	175,00		
CKG1111	<input type="checkbox"/>	Protège-rayons transparents, la paire		165,88	175,00		
FREINS							
CKG1120	<input type="checkbox"/>	Freins à pousser à poignée escamotable		◆	◆		 1120
CKG1125	<input type="checkbox"/>	Freins à tirer à poignée escamotable		○	○		
CKG1130	<input type="checkbox"/>	Freins tambour tierce-personne - avec freins à pousser		178,20	188,00		
CKG1220	<input type="checkbox"/>	Extension de frein, la paire		10,43	11,00		
OPTIONS DE SECURITE							
CKG1175	<input type="checkbox"/>	Kit de transport (accroche-taxis)	NC : 1252	24,64	26,00		 1175  1190  1189 / 1192  1193 / 1194  1200
CKG1190	<input type="checkbox"/>	Ceinture de maintien - fermeture à boucle plastique	NC : 1189, 1192, 1193, 1194	31,28	33,00		
CKG1189	<input type="checkbox"/>	Ceinture de hanche, 2 points, Médium, Flat-Mount™	NC : 1192, 1193, 1194	145,97	154,00		
CKG1192	<input type="checkbox"/>	Ceinture de hanche, 2 points, Large, Flat-Mount™	NC : 1193, 1194	152,61	161,00		
CKG1193	<input type="checkbox"/>	Ceinture de hanche, 4 points, Médium, Flat-Mount™	NC : 1194	180,09	190,00		
CKG1194	<input type="checkbox"/>	Ceinture de hanche, 4 points, Large, Flat-Mount™		185,78	196,00		
CKG1196	<input type="checkbox"/>	Roulettes anti-basculer, la paire	NC : 1200	79,62	84,00		
CKG1200	<input type="checkbox"/>	Roulettes anti-basculer avec tube basculeur, la paire	NC : 1246	125,12	132,00		
CKG1210	<input type="checkbox"/>	Kit réflecteurs - roues et châssis - roues rayonnées uniquement		38,86	41,00		
AUTRES OPTIONS							
CKG1240	<input type="checkbox"/>	Porte-canne		49,29	52,00		 1246  1270
CKG1241	<input type="checkbox"/>	Tige porte sérum et support		101,42	107,00		
CKG1246	<input type="checkbox"/>	Tube basculeur à gauche		45,50	48,00		
CKG1252	<input type="checkbox"/>	Porte bouteille oxygène livré à droite, diamètre max. de la bouteille: 110 mm, poids max. 3,6 kg (roulettes anti bascule recommandées)		146,92	155,00		
CKG1270	<input type="checkbox"/>	Tablette réglable en largeur transparente		72,83	76,84	76,84	
ACCESSOIRES (livrés séparément)							
AP1493219	<input type="checkbox"/>	Gouttière à rotation latérale indéxée, réglable en hauteur et en profondeur, droite	Uniquement compatible sur accoudoirs 0533, 0536	113,17	119,39	119,39	
AP1493220	<input type="checkbox"/>	Gouttière à rotation latérale indéxée, réglable en hauteur et en profondeur, gauche	Uniquement compatible sur accoudoirs 0593, 0596)	113,17	119,39	119,39	
Rampes en accessoire							
1440530	<input type="checkbox"/>	Mono rampe pliante en fibre de verre Dimensions repliée : 2000 x 230 mm 16,3 kg - capacité maximum : 300 kg		1 787,68	1 886,00		 1440530
1654128	<input type="checkbox"/>	Rampe Basic 2 parties télescopiques en aluminium et revêtement antidérapant Dimensions repliée : 1210 x 194 mm 8,8 kg la paire - capacité maximum : 270 kg		402,84	425,00		 1654128
1654129	<input type="checkbox"/>	Rampe Quick2go Compact 3 parties télescopiques en aluminium et revêtement antidérapant Dimensions repliée : 870 x 237 mm 13,6 kg la paire - capacité maximum : 260 kg		805,69	850,00		 1654129
1654130	<input type="checkbox"/>	Mono rampe pliante en aluminium Dimensions repliée : 1824 x 714 mm 13,9 kg - capacité maximum : 300 kg		426,54	450,00		 1654130